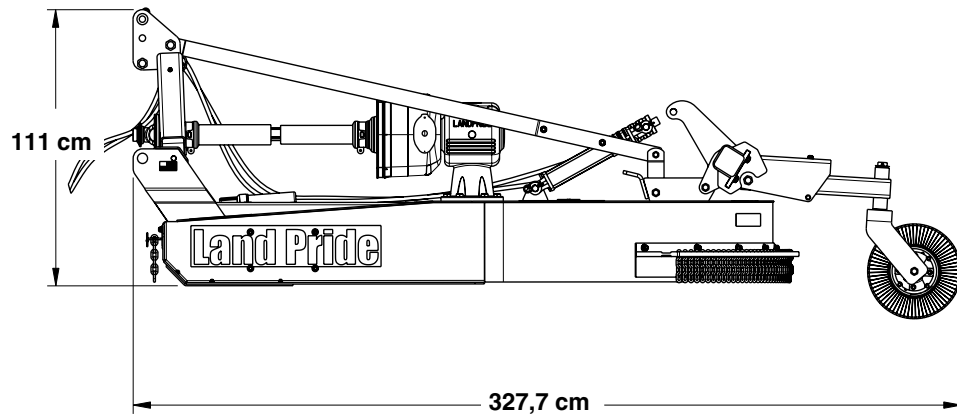
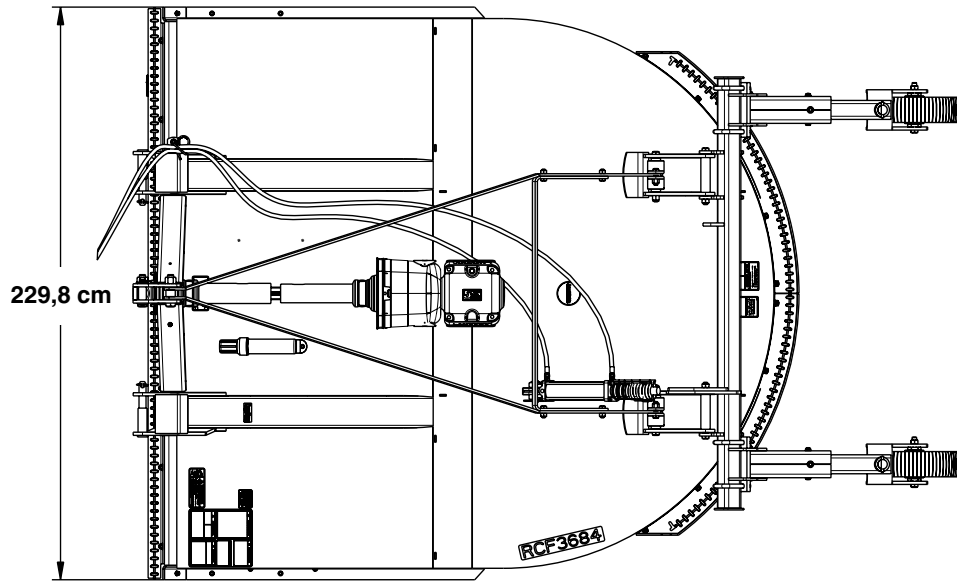


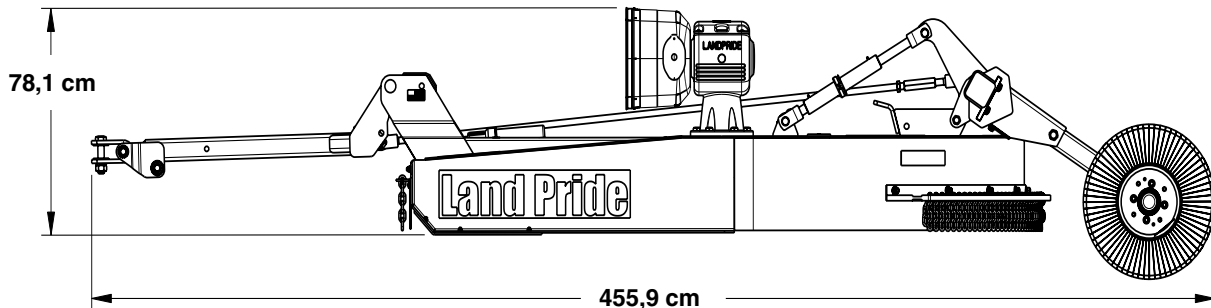
Modèle RCF3684

Spécifications et capacités		
Numéros de modèles	RCF3684 de type à trois points	RCF3684 de type tracté
Poids de l'appareil	907 kg (2 000 lb) avec garde-chaînes à rangée unique avant et arrière	954,4 kg (2 104 lb) avec réglage hydraulique et garde-chaînes à rangée unique avant et arrière
Attelage	De la catégorie II ou III avec bielle supérieure de chape mobile, adaptable au dispositif d'attelage éclair	De type tracté à chape
Largeur de coupe	213 cm (84 po)	
Largeur hors tout	229,8 cm (90 1/2 po)	
Longueur hors tout	330,2 cm (130 po)	455,9 cm (179 1/2 po)
Hauteur du plateau de coupe (du bas du plateau de coupe au bas du patin)	34 cm (13 3/8 po)	
Hauteur de coupe	5 à 30,5 cm (2 à 12 po)	
Capacité de coupe	Diamètre de 10 cm (4 po)	
Prise de force recommandée du tracteur	52 à 142 kW (70 à 190 hp)	37 à 142 kW (50 à 190 hp)
Vitesse de prise de force	540 tr/min	
Boîte de transmission	Engrenages d'accélération biseautés 1:1.21, boîtier en fonte, arbre d'entrée cannelé 1 3/4 po – 20 et arbre de sortie de 2 3/8 po	
Lubrifiant de la boîte de transmission	Huile 80-90W	
Capacité d'huile de la boîte de transmission	4,7 L (10 chopines)	
Construction du plateau de coupe	Plateau entièrement soudé	
Épaisseur du matériau du plateau de coupe	0,48 cm (3/16 po)	
Épaisseur du matériau du plateau de coupe latéral	0,64 cm (1/4 po)	
Construction des patins	Boulon remplaçable sur les patins	
Charrue forestière/support de lame	Charrue forestière boulonnée en forme de cuvette de 0,48 cm (3/16 po) à barre de lame en forme de diamant	
Lames (2)	Hauteur de levage élevée à oscillation libre, acier allié traité à la chaleur de 1,27 x 10 cm (1/2 x 4 po) – faible friction	
Boulons de lame	Verrouillés avec des rondelles plates et des contre-écrous durcis	
Vitesse de la pointe de lame	4 380 m/min (14 369 pi/min)	
Arbre de transmission	Catégorie 5 ASAE avec limiteur de couple à friction à quatre plaques	
Protection de l'arbre de transmission	Limiteur de couple à friction à quatre plaques	
Essieu de transport	À amortissement, pour absorber les chocs	
Options de réglages de la hauteur du plateau de coupe arrière	Cric à cliquet ou vérin hydraulique	
Roue arrière	Pneu laminé de 4 x 8 x 15 po avec moyeu en fonte	Pneu laminé de 4 x 8 x 21 po avec moyeu en fonte
Écran avant	En option : Bandes en caoutchouc, garde-chaîne à rangée unique ou à double rangée	
Écran arrière	En option : Garde-chaîne à rangée unique ou à double rangée	
Chandelle	Chandelle sur la flèche d'attelage de la débroussailleuse tractée	



Débroussailleuse rotative à trois points

30891



Débroussailleuse rotative tractée

30892